



Gebrauchsanweisung

# ACTOSED® ENZYM

Enzymatisches Konzentrat für die Desinfektion von Instrumenten und Endoskopen

Art.-Nr. 01.7603.5

Inhaltsstoffe: 100 g Lösung enthalten: 12 g N,N-Didecyl-N-methylpoly(oxyethyl)ammoniumpropionat; 9,9 g N,N-Bis(3-Aminopropyl)-N-dodecylpropan-1,3-diamin; 1 g Enzymmischung (Protease, Lipase, Cellulase, Amylase); Korrosionsinhibitoren und Hilfsstoffe.

**ACTO GmbH**

Büchnerstr. 11  
38118 Braunschweig  
info@actogmbh.com



+49 (0) 531 239 50 80

(Mo-Fr 9.00 - 16.30 Uhr) Orstarif



GEFAHRI



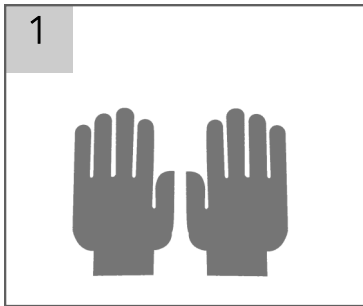
**WICHTIG:** Bitte vor Anwendung Sicherheitsdatenblatt und Produktdatenblatt lesen und verstehen.

Dosierungstabelle (0,5%ige Lösung)		
Endvolumen	Actosed® Enzym	Wasser
1 L	5 ml	995 ml
5 L	25 ml	4975 ml
10 L	50 ml	9950 ml

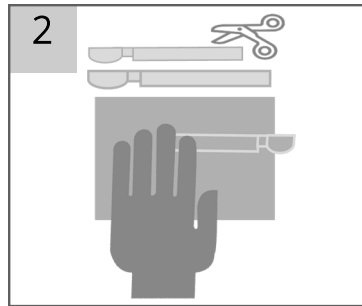
Wirkungsspektrum/ Einwirkzeit	
Wirkungsspektrum	0,5%
bakterizid	15 Min.
fungizid	15 Min.
begrenzt viruzid	15 Min.



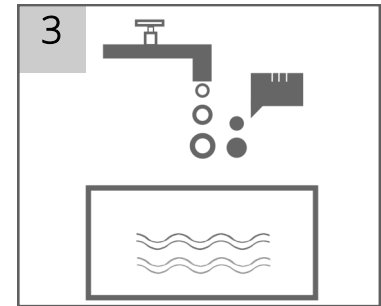
Temperatur der Lösung  
max. 25 °C



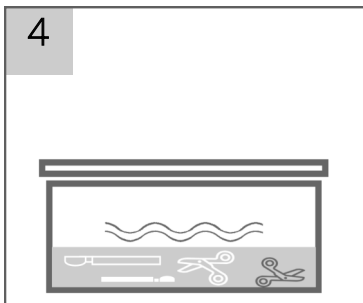
1 Geeignete Schutzhandschuhe, -brille und -kleidung tragen.



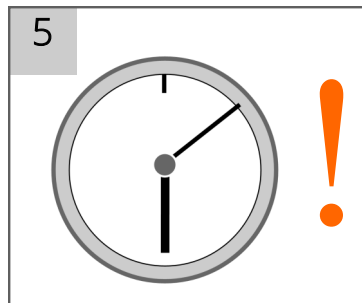
2 Vor manueller Anwendung von **Actosed® Enzym** ist die Desinfektionswanne mit Acto-clean® Flüssig gründlich zu reinigen, um Verunreinigungen zu entfernen.



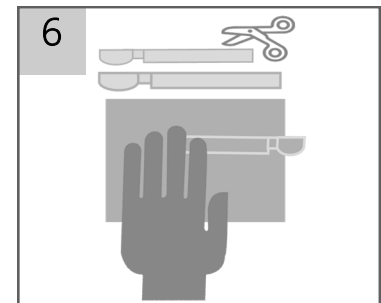
3 Das Mittel vorsichtig in benötigter Konzentration mittels Dosierpumpe in die Desinfektionswanne geben.\*



4 Instrumente und Geräte in die Lösung legen. Auf vollständige Bedeckung achten.



5 15 Min. einwirken lassen. Bei unbelasteter Gebrauchslösung ist Wirksamkeit bis zu 15 Tage gegeben.



6 Instrumente herausnehmen und gründlich mit Wasser spülen und trocknen. Trockene Instrumente visuell auf Sauberkeit kontrollieren. Je nach Erfordernissen die Instrumente / Geräte weiter aufbereiten.\*\*



Wiederverwendbar für bis zu 15 Tage - Wirksamkeit durch Teststreifen prüfen!  
Bei vorzeitiger Kontamination die Lösung vor 15 Tagen erneuern!

Auch verwendbar in Ultraschallbädern und Endoskopwaschmaschinen. Bei maschineller Anwendung wird die Lösung automatisch von der Maschine übernommen. Maßgeblich sind die Angaben des Maschinenherstellers bezüglich Dosierung, Handhabung und Einwirkzeit.

\*Je nach Präparat ggf. 2 Wannen für getrennte Reinigungs- und Desinfektionsschritt einsetzen (Zwischenspülung durchführen)

\*\* Falls nach Ablauf der Einwirkzeit verbliebene Verschmutzungen mechanisch entfernt werden müssen, ist der Desinfektionsschritt danach zu wiederholen.

Hierzu empfehlen wir folgende, passende Produkte zur Instrumentenpflege:

> Acto® Oil Spray AF

> Actoton® M

Diese Anweisung einschl. alle Teile, ist urheberrechtlich geschützt. Jede Verwendung außerhalb der engen Grenzen des Urheberrechtsgesetzes ist ohne ausdrückliche schriftliche Zustimmung der ACTO GmbH unzulässig und strafbar.